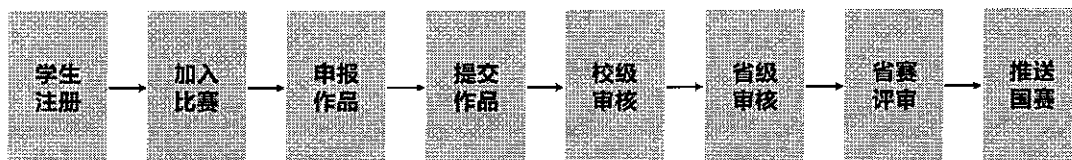
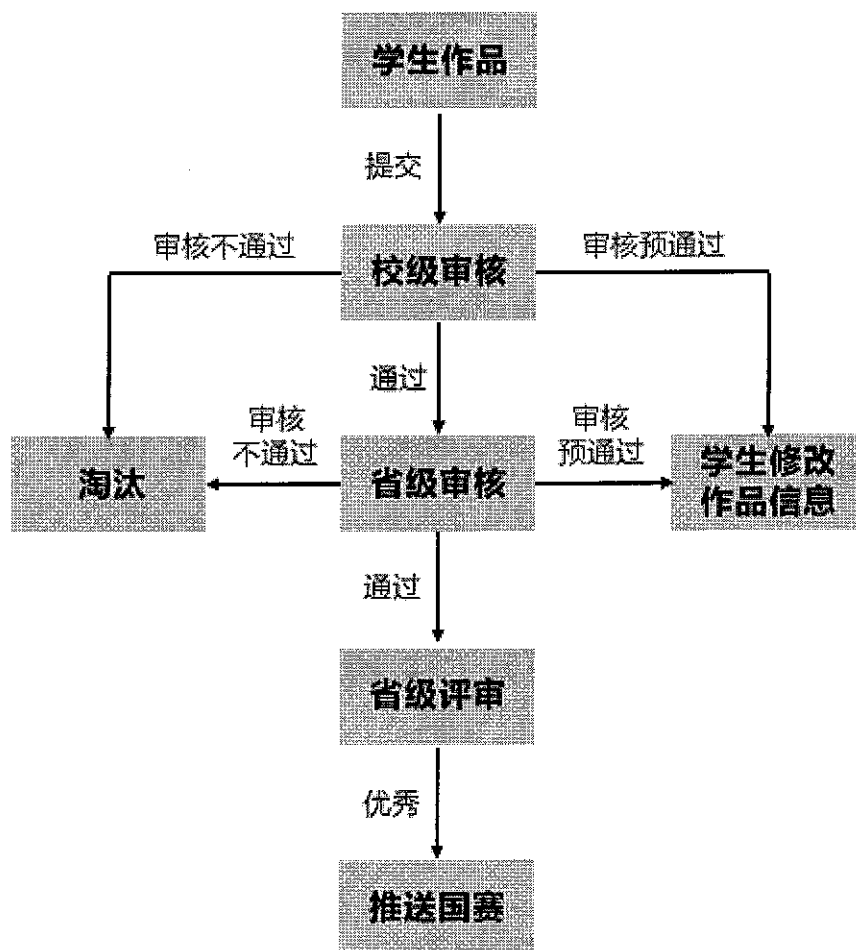


# 一、在线比赛流程

## 1.1 参赛申报流程



## 1.2 省赛审核流程



## 附录 1 《参赛者用户使用指南》

### 1.1 用户注册

[1]. 登录“挑战杯”大学生课外学术科技作品竞赛官网：[www.tiaozhanbei.net](http://www.tiaozhanbei.net)，点击网页上方“注册”。




[2]. 输入邮箱、昵称、密码和验证码，点击“注册”。

注意：学生参赛者的用户名必须使用邮箱。

### 1.2 加入比赛

[1]. 登录后点击导航栏“省赛/报备”，选择所在省份，“加入比赛”。



您现在的位置：首页>> 比赛入口：

**比赛入口**

2019年第十六届“挑战杯”大学生课外学术科技作品竞赛

[加入比赛](#)

[2]. 点击“我上报的作品”，可以查看自己的作品信息。

[回到官网](#) [比赛入口](#) [报备常见问题](#)

作品申报	登录提示
<a href="#">我上报的作品</a>	

[3]. 点击“创建作品”。

[回到官网](#) [比赛入口](#) [报备常见问题](#)

作品申报	我的作品
<a href="#">我上报的作品</a>	您还没有作品。如果有任何疑问，请参考报备常见问题。
	<a href="#">创建作品</a>

[4]. 同意授权。

注意：参赛者须同意授权后，方能继续申报项目。

[创建作品成功](#) 返回

作品申报	作品授权书
<a href="#">我上报的作品</a>	<p style="text-align: center;"><b>授权书（请务必仔细阅读）</b></p> <p>本人授权2019年“挑战杯”大学生课外学术科技作品竞赛组织委员会</p> <p>结果出版并在网上发布我的作品(作品申报书内容)。</p> <p>2019年 月</p> <p style="text-align: center;"><a href="#">同意</a></p>

## 1.3 作品申报

### [1]. 填写作品信息

按系统左边栏导航提示，依次填写作品信息。

注意：红色星号为必填项。

作品申报	申报人信息
<p>当前作品状态： 还未提交</p> <ul style="list-style-type: none"><li>* 类别信息 已完成</li><li>▶ * 申报人信息 未完成</li><li>    团队成员信息 未完成</li><li>* 作品信息 未完成</li><li>* 上传论文文档 未完成</li><li>    上传附加材料 未完成</li><li>* 推荐人信息 未完成</li><li>* 第一指导老师信息 未完成</li></ul> <p>成</p> <ul style="list-style-type: none"><li>上传项目图片 未完成</li><li>上传项目视频 未完成</li><li>* 备注 未完成</li></ul> <p>信息不完善，请继续填写信息</p> <p>红色星号为必填项</p> <p>预览</p>	<ul style="list-style-type: none"><li>* 姓名: <input type="text"/> 必须实名</li><li>* 性别: <input type="text"/></li><li>* 生日: <input type="text"/> 如: 1987-01-01</li><li>* 证件类型: <input type="text"/></li><li>* 证件号: <input type="text"/></li><li>* 专业: <input type="text"/></li><li>* 年级: <input type="text"/></li><li>* 入学年份: <input type="text"/> 如: 2005</li><li>* 学号: <input type="text"/> 必填</li><li>* 学制: <input type="text"/></li><li>毕业论文题目: <input type="text"/> 若非毕业生，则填写</li><li>* 通讯地址: <input type="text"/> 请填写学校住宿地址</li><li>* 邮政编码: <input type="text"/> 如: 100191</li></ul>

### [2]. 上传作品文档

作品申报	上传论文文档
<p>当前作品状态： 还未提交</p> <ul style="list-style-type: none"><li>* 类别信息 已完成</li><li>* 申报人信息 未完成</li><li>    团队成员信息 未完成</li><li>* 作品信息 未完成</li><li>▶ * 上传论文文档 未完成</li><li>    上传附加材料 未完成</li><li>* 推荐人信息 未完成</li><li>* 指导老师信息 未完成</li><li>    上传项目图片 未完成</li><li>    上传项目视频 未完成</li><li>* 备注 未完成</li></ul> <p>信息不完善，请继续填写信息</p> <p>红色星号为必填项</p> <p>预览</p>	<p>提示</p> <p>请提交论文Word版及Pdf版，第一打包压缩上传</p> <ul style="list-style-type: none"><li>* 论文文档: <input type="text"/></li></ul> <p><input type="button" value="上传文件"/></p> <p><input type="button" value="保存"/></p>

### [3]. 上传附加材料

<b>作品申报</b>	<b>上传附加材料</b>
<b>当前作品状态:</b> 还未提交	<b>提示</b> 包括获奖证明、专利证明、论文发表证明等。获奖证书、专利证书可上传扫描件。奖杯、牌匾等可拍照上传照片。上传文件上限为100MB, 多文件请打包上传 (rar, zip)
* 类别信息 已完成	
* 申报人信息 未完成	
* 团队成员信息 未完成	
* 作品信息 未完成	
* 上传论文文档 未完成	
▶ <b>上传附加材料 未完成</b>	<b>附加材料:</b> <input type="button" value="上传文件"/> <input type="button" value="保存"/>
* 推荐人信息 未完成	
* 指导教师信息 未完成	
上传项目图片 未完成	
上传项目视频 未完成	
* 备注 未完成	
信息不完善, 请继续填写 信息	
红色基号为必填项	
预览	

### [4]. 提交项目

信息完善后, 将会出现提交按钮。提交项目前, 请仔细检查作品信息是否正确、完善, 提交后将无法修改。

<b>作品申报</b>	<b>类别信息</b>
<b>当前作品状态:</b> 还未提交	* 大类(一级分类): <input type="text" value="自然科学类学术论文"/>
* 类别信息 已完成	* 申报种类: <input type="text" value="个人项目"/>
* 申报人信息 已完成	* 高校: <input type="text" value="..."/> 项目所属高校
* 团队成员信息 未完成	<input type="button" value="保存"/>
* 作品信息 已完成	
* 上传论文文档 已完成	
上传附加材料 未完成	
* 推荐人信息 已完成	
* 指导教师信息 已完成	
上传项目图片 未完成	
上传项目视频 未完成	
* 备注 已完成	
<input type="button" value="提交"/>	
红色基号为必填项	
预览	

## 1.4 查看作品状态

作品提交后, 将由校级管理员、省级管理员进行逐级审核。作品被审核之后, 申请人将会收到一封系统公告, 同时可以看到作品状态发生改变。

“挑战杯”系列赛赛 (第10届) > 欢迎! 退出	账号管理	比赛入口	通知(0)	退出
---------------------------	------	------	-------	----

## 1.5 修改作品信息

作品提交后，如果因为有个别不符合要求的问题需要修改，管理员会把作品打回。

这时作品状态将被置为【审核预通过，信息不完整】。此时作品重新变为可编辑状态，申请人修改、完善作品信息后，重新提交作品，等待管理员审核。

作品申报	<b>我的作品</b>	
▶ 我上报的作品		
上传展板		
上传展板		
作品	机器人	
能否修改	能	
基本信息是否填写	已填写	
作品状态	审核预通过，信息不完整	
提交	已经完善，重新提交到 审核团委 <input type="button" value="确认提交"/>	
查看审核详情	查看审核详情	